

# القصيم في أرقام 2021



المرصد الحضري  
لمنطقة القصيم  
QASSIM URBAN OBSERVATORY



# QASSIM

# بِسْمِ اللَّهِ الرَّحْمَنِ الرَّحِيمِ

خادم الحرمين الشريفين  
الملك سلمان بن عبدالعزيز آل سعود



صاحب السمو الملكي الأمير  
محمد بن سلمان بن عبدالعزيز آل سعود  
ولي العهد - رئيس مجلس الوزراء





صاحب السمو الملكي الأمير الدكتور  
فيصل بن مستعل بن سعود بن عبد العزيز  
أمير منطقة القصيم - رئيس مجلس المرصد الحضري





---

صاحب السمو الملكي الأمير

فهد بن تركي بن فيصل بن تركي بن عبد العزيز

نائب أمير منطقة القصيم

---



معالي الأستاذ

ماجد بن عبدالله بن حمد الحقييل  
وزير الشؤون البلدية والقروية والإسكان



سعادة المهندس  
محمد بن مبارك المجلي  
امين منطقة القصيم - امين مجلس المرصد الحضري







## فهرس المحتويات

م	م	م
1	تقديم	01
01	السكان	02
07	الصحة	03
11	التعليم	04
15	الإقتصاد	05
21	الإسكان	06
23	التنمية الاجتماعية	07
27	الطرق والنقل	08
33	البنية التحتية والبيئة	09
37	الإتصالات وتكنولوجيا المعلومات	10
41	رضا المواطنين	11
45	المرأة	12
47	السياحة والترفيه	

## تقديم

يوصل المرصد الحضري لمنطقة القصيم مراقبته لتطور المنطقة في كافة القطاعات التنموية المختلفة منذ نشأته في عام 2010 م ، ويقدم المرصد الحضري لمنطقة القصيم في هذا التقرير أبرز المؤشرات الحضرية التي تم إنتاجها في آخر دورة رصد 2021 لأهم القطاعات بالمنطقة .



المرصد الحضري تجربة مفيدة أدت إلى نتائج إيجابية عالية المستوى في رصد كل مجال من مجالات التنمية وأصبح مرجعاً يستفاد منه في كافة المستويات .



صاحب السمو الملكي أمير منطقة القصيم

رئيس مجلس المرصد الحضري

د/ فيصل بن منتعل بن سعود بن عبد العزيز



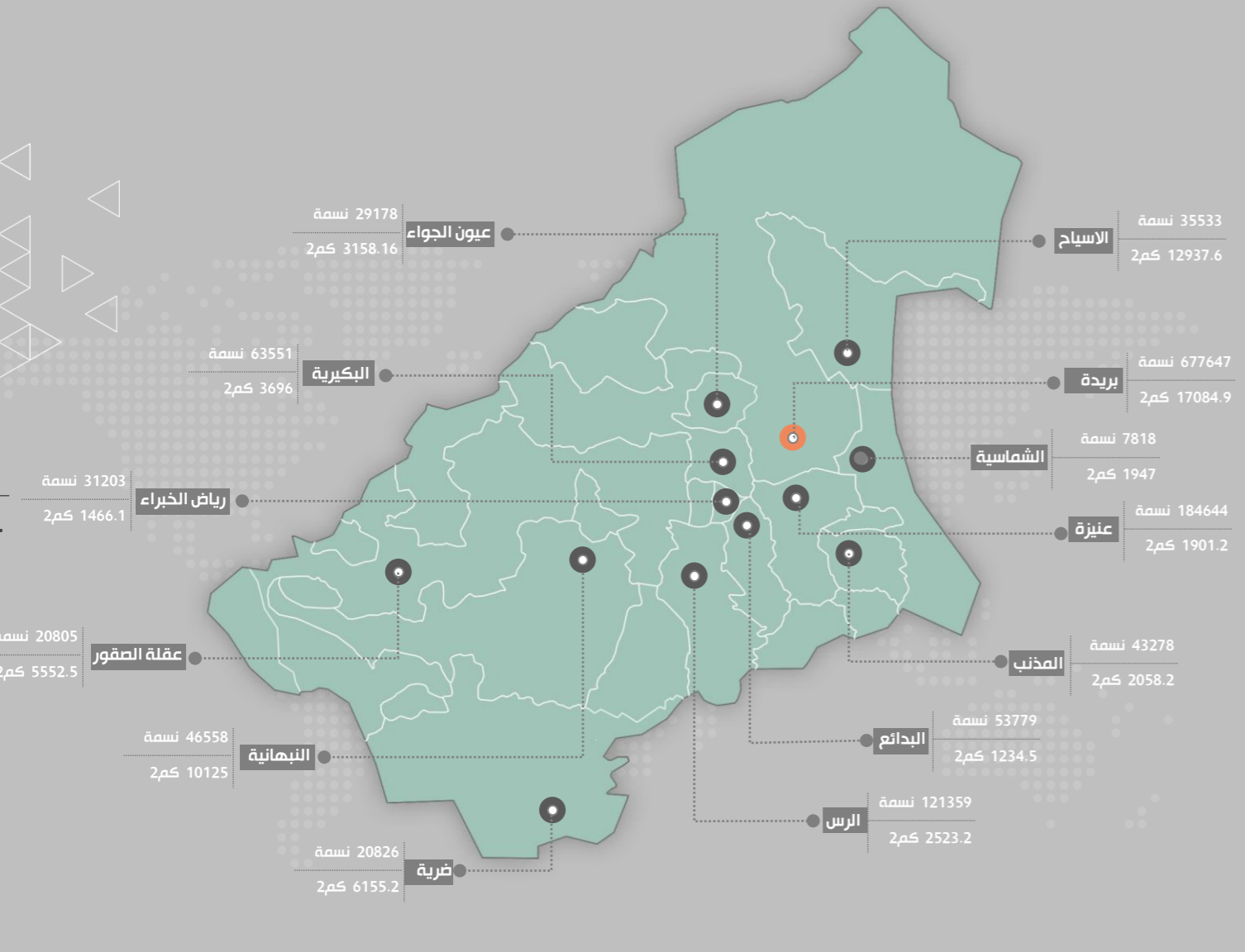
## SAUDI ARABIA



المساحة 69840 كم<sup>2</sup>

عدد السكان 1336179 نسمة 2022

# QASSIM







النهائية



الشماسية



الاسياح



عنيزة



الرس



بريدة




عيون الجواء



المذنب



البكيرية



ضرية



رياض الخبراء



عقلة الصقور



البدائع

# QASSIM





# POPULATION



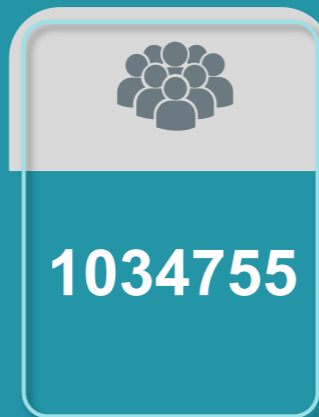





2022

2021

2015

2010



نسمة

نسمة

نسمة

نسمة

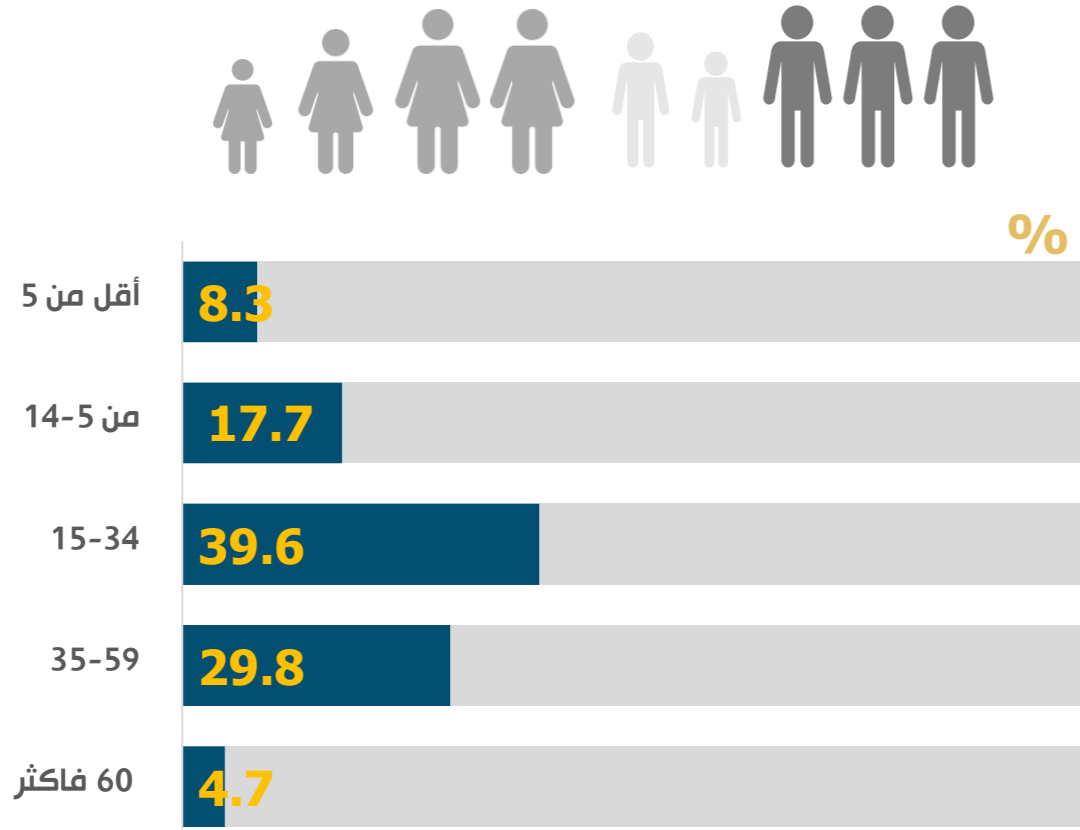
السكان | 02

السكان | 01





## فئات العمر



## حسب النوع



40.7  
%



إناث

59.3  
%



ذكور

## حسب الجنسية



30.7  
%



غير سعودي

69.3  
%



سعودي



## نسبة سكان منطقة القصيم من إجمالي سكان المملكة



4.2%

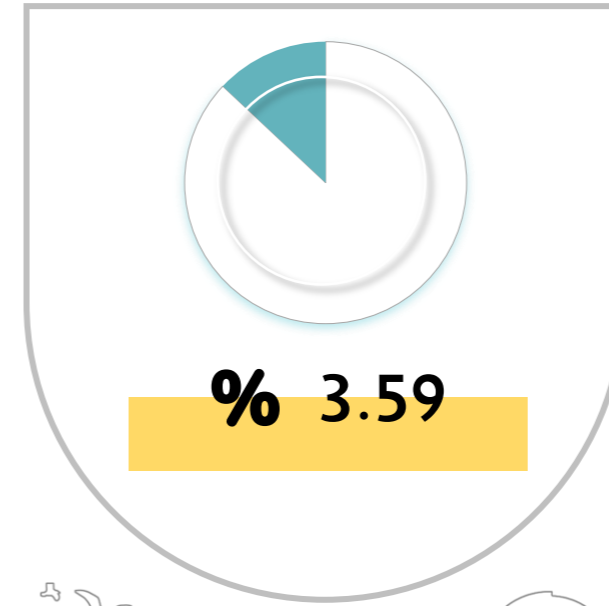


SAUDI ARABIA | المملكة العربية السعودية



“

معدل النمو السكاني 2021-2022م

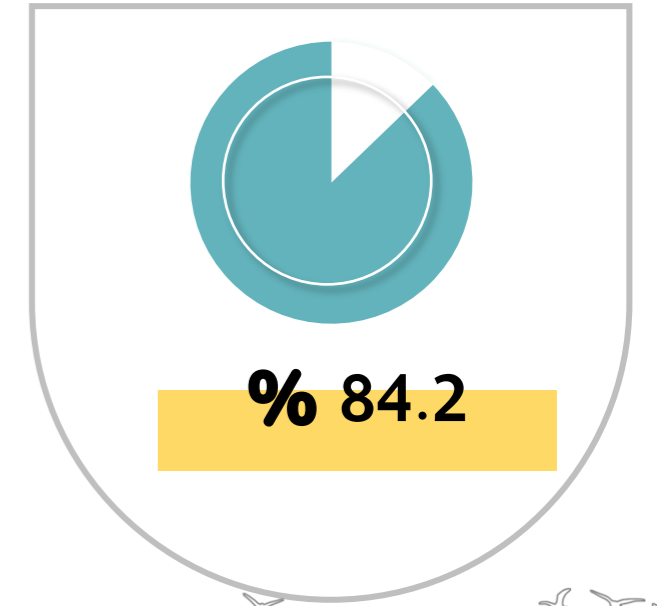


3.59%



“

النسبة المئوية من سكان الحضر



84.2%





HEALTH

2023



الصحة



نسبة الأطفال المحصنين ضد الأوبئة



**% 99.2**



أسرة المستشفيات (الحكومية والخاصة)

**19.9**

سرير / 10000 نسمة



معدل المواليد الخام  
بالمستشفيات الحكومية والخاصة

**17.9**

مولود / ألف نسمة



معدل وفيات الأطفال

**7.8**

معدل وفيات  
الأطفال (الرضع)

**9.5**

معدل وفيات  
الأطفال (دون الخامسة)

وفاة / 1000  
مولود حي



العمر المتوقع عند  
الميلاد

**74**

ذكور



**78**

إناث




**74.5**


جملة



عام







عدد الخطوات التي يمشيها الشخص يومياً


خطوة

**4420.6**



نسبة ممارسة الرياضة (15 سنة فما فوق)

**% 39.7**



■ نسبة رضا المرضى عن الخدمات الطبية

**%87**



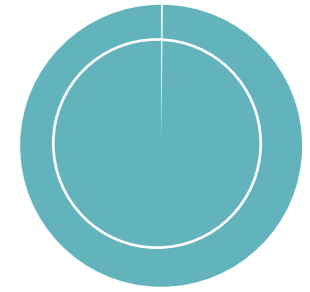
■ معدل وفيات الامهات (النفاسية)

**10.7**

وفاة / 100 الف مولود حي

■ الولادات تحت إشراف كادر مؤهل

**%99.8**





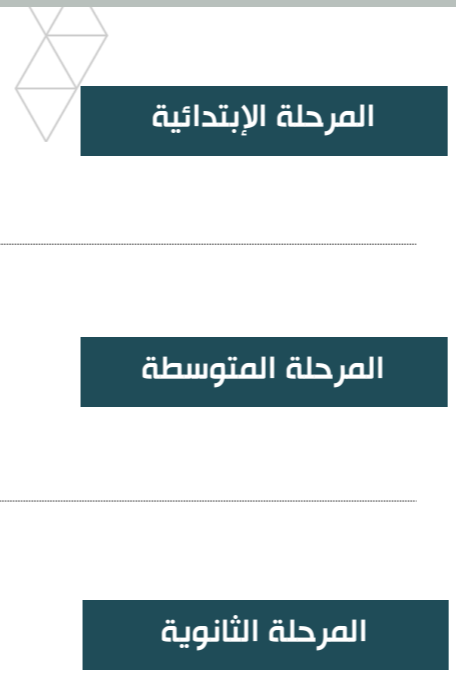
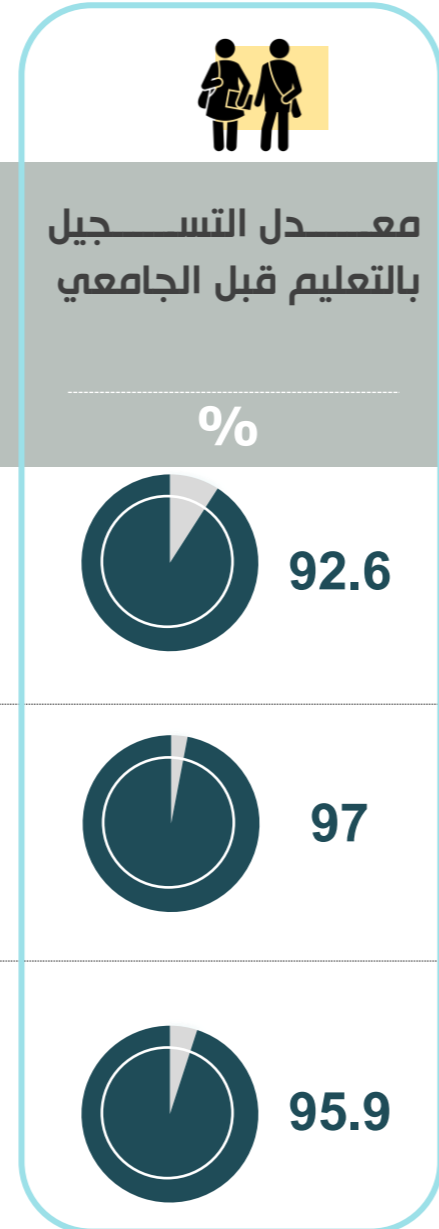


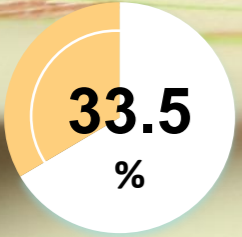
EDUCATION

03

التعليم







نسبة التسجيل برياض الأطفال دون عمر السادسة



معدل الإلمام بالقراءة والكتابة  
(15-24 سنة)

99.6 %



99.7 %



99.7 %



معدل الأمية للكبار (15 سنة فأكثر)

0.6 %



3.7 %



2.2 %





**ECONOMIC**



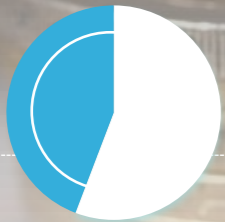
04

**الإقتصاد**





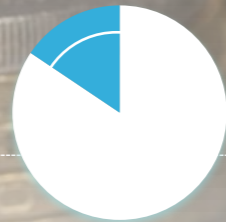
نسبة النساء في  
الخدمة المدنية



44.2  
%



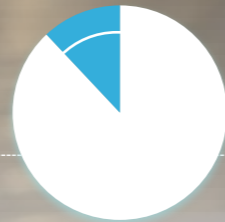
نسبة تـوطين  
الوظائف في  
القطاع الخاص



15.6  
%



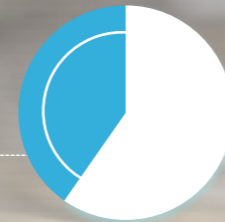
نسبة العمالة في  
القطاع الصناعي



12  
%



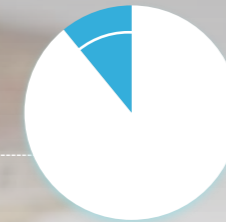
نسبة العمالة إلى  
عدد السكان



40.3  
%



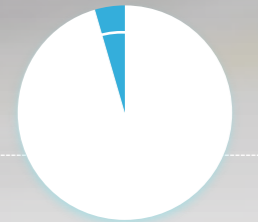
معدل البطالة  
(للسعوديين)




10.9  
%



نسبة إعالة  
الشيخوخة

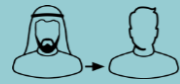


4.5  
%



53

التستر التجاري



حالة

9.6

عدد السجلات  
التجارية لكل  
1000 نسمة



3

المدة الزمنية  
لفتح سجل تجاري  
بالدقيقة



نسبة مدخرات الأسرة إلى إجمالي  
الدخل

10.2 %



متوسط دخل الأسرة

ريال / أسرة / شهر

11023





# تمور القصيم (بريدة)



عدد أيام المهرجان

90

يوم



عدد زوار المهرجانات

355000

زائر



حجم مبيعات قطاع التمور

2878

مليون ريال سعودي/عام



إجمالي العبوات

16428840

عبوة (3.5 كجم)



إجمالي مبيعات التمور

57285

طن



نصيب الفرد من عائد مبيعات التمور

1034.7

ريال/فرد/عام







**HOUSING**

05



**الإسكان**



إيجار المنزل للدخل

10.1 %



سعر المنزل للدخل  
(سعودي)

4.1 عام



نوع حيازة المسكن  
ملك (سعودي)

61.9 %



رضا المستفيدين عن البرامج  
الإسكانية المقدمة لهم  
(سعودي)

83.7 %



نسبة المباني الحاصلة  
على قروض عقارية

29 %



معدل التزاحم بال غرفة

0.84

فرد / غرفة





SOCIAL

06



## التنمية الاجتماعية



القصيم في أرقام

نسبة توظيف الأيتام



**23.1 %**



النسبة المئوية للسكان  
الذين تشملهم أنظمة  
الحماية الإجتماعية



**11.6 %**



عدد المتطوعين لكل 100  
ألف نسمة

**132.4**


متطوع / 100 ألف نسمة



عدد الجمعيات  
والمؤسسات الخيرية لكل  
100 ألف نسمة من  
السكان

**8.5**

منظمة / 100 ألف نسمة







ترتيب القصيم من حيث عدد  
الأندية الرياضية على مستوى  
مناطق المملكة

3



عدد الأندية الرياضية

17

نادي رياضي





# ROADS AND TRANSPORTATION



07

الطرق والنقل





## معدل حوادث الطرق



متوسط زمن الإستجابة  
للحوادث المرورية

11

دقيقة



نسبة المخالفات  
المرورية الخطيرة

0.8

%



المخالفات المرورية

24772

مخالفة / 100 ألف نسمة

معدل  
الوفيات  
والإصابات

0.9

وفاة وإصابة / 1000  
نسمة

معدل  
الوفيات

0.2

وفاة / 1000 نسمة

معدل  
الإصابات

0.7

إصابة / 1000 نسمة

إجمالي  
حوادث  
الطرق

10.1


حادث / 1000 نسمة



المطار الدولي  
الداخلي - الدولي

المطار الدولي  
PRM


% 4.5




% 28.9



% 6.5



% 54.2



نشاط المطارات



01 نشاط المطار الداخلي من إجمالي مطارات المملكة الداخلية

01



02 نشاط المطار الدولي من إجمالي الرحلات الدولية بالمطارات الداخلية

02



03 نشاط المطار من إجمالي نشاط مطارات المملكة الداخلية

03



04 نسبة الزيادة في عدد الرحلات الداخلية بمطار القصيم

04







زيادة عدد الرحلات اليومية  
لقطارات الركاب والبضائع

4.9

رحلة /يوم

عدد الحوادث لقطارات  
الركاب والبضائع

0.0

حادثة /عام



6.6

%

نسبة الإنفاق على التنقل  
من الدخل



16.2

ساعة

عدد الساعات التي يقضيها  
الراكب عالقاً في الزحمة  
المروية في السنة الواحدة



9.5

دقيقة

متوسط زمن رحلة العمل  
اليومي



1.4

سيارة /أسرة

معدل ملكية  
السيارات (سعودي)



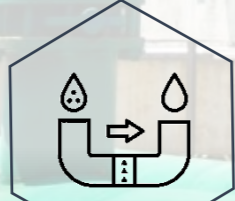
INFRASTRUCTURE AND  
THE ENVIRONMENT



08

# البنية التحتية والبيئة





الجمع المنتظم  
للنفايات الصلبة

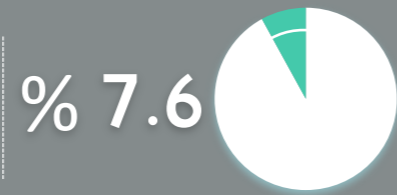
نسبة مياه الصرف  
الصحي المعالجة  
(من إجمالي كمية  
المياه المستهلكة)

نسبة المياه المحلاة  
من إجمالي كمية  
المياه المنتجة

مستوى توصيل  
شبكة الكهرباء  
للمساكن

متوسط المدة  
اللازمة لإيصال  
خدمات المياه

متوسط المدة  
اللازمة لإيصال  
خدمات الصرف  
الصحي

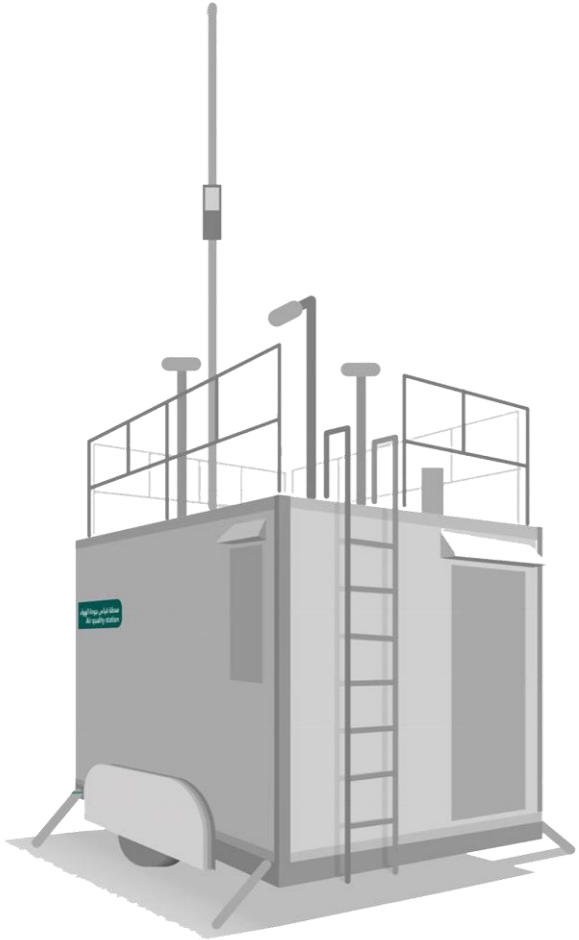


22 يوم

32 يوم



## عدد محطات الرصد البيئي



محطات رصد

نسبة الفاقد السنوي من  
المياه  
25.6  
%



نصيب الفرد من المياه  
المحلاة  
22.8  
%



متوسط إستهلاك الفرد  
للمياه  
300  
لتر /فرد /يوم








099

# الإنترنت المعلومات



مستخدمي شبكة  
المعلومات  
(الإنترنت)

98.9



%



متوسط عدد  
الأجهزة الموصولة  
بالإنترنت (سعودي)

8.3



جهاز ذكي / أسرة



عدد الجوالات

886.2



جوال / 1000 نسمة



عدد الحواسيب  
الشخصية

251.2



حاسب آلي/ 1000 نسمة

Communication  
and information  
technology





متوسط سرعة  
النطاق العريض

56.8

MBPS



تغطية الألياف  
الضوئية للمنازل

17.7

%

لا يوجد إشترك  
إنترنت بالمنزل



%1.0

شريحة بيانات جوال



%81.3

إشترك منزلي



% 41.1



توصيل الانترنت  
للمنازل

Communication  
and information  
technology



SATISFACTION

10

رضا المواطنين عن  
الخدمات

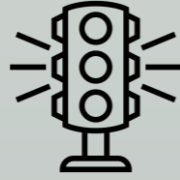






الجوازات

85.3%



المرور

93.9%



الجوال

94.9%



الإسكان

81.5%



الصحة

97.1%



التعليم

89.1%



الأنشطة والفعاليات  
الترفيهية

87.5%



الأمن والامان

98.4%



الأحوال المدنية

89.9%



الهاتف المنزلي

76.7%



الكهرباء

79.5%



المياه

90.4%

96.9%



الخدمات الحكومية



الرقابة على  
المطاعم

%  
90.5



مكافحة الافات

%  
92.1



الحدائق

%  
92.7



تراخيص البلدية

%  
78.3



النظافة

%  
92.8



سفلتة الطرق

%  
82.8

%  
95.7




الخدمات البلدية





WOMEN



المرأة





2.4

نسبة النساء اللاتي  
خضعن لفحص  
سرطان الثدي



22.3 عام

العمر عند الزواج  
الأول (إناث)



7.8

معدل العنوسة  
(25 عام فأكثر)



14

نسبة المؤسسات  
الإجتماعية  
المعنية بالنساء



0.9 قيمة نسبية

معدل المساواة  
لسنوات الدراسة  
(الإناث إلى الذكور)



6.8

الأسر التي تعيّلها  
إمراة



6.4

نسبة النساء في  
الوظائف  
العليا (رتبة 11 وما  
فوق)



1.7%

نسبة التمثيل  
النسائي بالإدارات  
الحكومية



15.8%

النساء في سوق  
العمل



W O M E N





**TOURISM**

12

السياحة والترفيه



# القصيم



عدد السياح



القادمين من الخارج

56089

سائح



القادمين من الداخل

3657783

سائح



82  
موقع

عدد المواقع الأثرية  
القابلة للزيارة



22  
متحف

عدد المتاحف العامة  
والخاصة



11  
نشاط ثقافي

عدد الأنشطة الثقافية



9  
مباني

عدد المباني التحتية  
الثقافية







عدد الغرف والشقق الفندقية

28

عدد الفنادق

فندق

1612

عدد الغرف  
بالفنادق

غرفة

103


عدد الشقق  
الفندقية

شقة فندقية

3454

عدد الغرف  
بالوحدات  
الفندقية

غرفة فندقية



عدد الفعاليات  
التراثية المستضافة

9 فاعليات



رضا الشباب عن  
برامج وأنشطة هيئة  
الترفيه (سعودي)

% 86.6



نسبة الإنفاق على  
الترفيه من إجمالي  
الدخل

% 9.5



# جملات

