



المرصد الحضري لمنطقة القصيم

نتائج مؤشرات المرصد الحضري
لمدينة المذنب

2021م

www.marsad-buridah.com



يمكنكم متابعة المرصد من خلال رمز الوصول السريع QR.Code

خادم الحرمين الشريفين
الملك سلمان بن عبدالعزيز آل سعود

“



صاحب السمو الملكي الأمير

محمد بن سلمان بن عبدالعزيز آل سعود

ولي العهد - رئيس مجلس الوزراء



صاحب السمو الملكي الأمير الدكتور

فيصل بن مشعل بن سعود بن عبد العزيز

أمير منطقة القصيم – رئيس مجلس المرصد الحضري



صاحب السمو الملكي الأمير
فهد بن تركي بن فيصل بن تركي بن عبد العزيز
نائب أمير منطقة القصيم



معالى الأستاذ

ماجد بن عبدالله بن حمد الحقل

وزىر الشؤون البلدية والقروية والإسكان



سعادة المهندس

محمد بن مبارك المجلي

امين منطقة القصيم - امين مجلس المرصد الحضري



شكر وتقدير

خالص الشكر والتقدير

لصاحب السمو الملكي الأمير الدكتور/ فيصل بن مشعل بن سعود بن عبد العزيز
أمير منطقة القصيم - رئيس مجلس المرصد الحضري

على دعم وتوجيهات سموه السديدة ومتابعته المستمرة التي كانت لها أبلغ الأثر في إنجاح مشروع المرصد الحضري لمدن منطقة القصيم
والنتائج التي توصل إليها

وتتقدم أمانة منطقة القصيم ممثلة في سعادة أمين منطقة القصيم - أمين مجلس المرصد الحضري

بجزيل الشكر والتقدير والامتنان لجميع أعضاء شبكة الرصد الحضري من الجهات المختلفة بالإدارات الحكومية ولأصحاب السعادة
المحافظين ورؤساء البلديات وأعضاء اللجان التنفيذية للمرصد الحضري بمدن الرصد ومؤسسات المجتمع المدني الذين ساهموا بمجهوداتهم
في خروج المؤشرات بتلك الصورة التي تعكس مدى اهتمامهم وجهدهم لإنجاح المرصد الحضري وخروجه بهذه الصورة المشرفة.
سائلين المولى عز وجل أن يتقبل منا جميعاً صالح الأعمال

لقد كان للرعاية الكريمة من صاحب السمو الملكي الأمير الدكتور/ فيصل بن مشعل بن سعود بن عبد العزيز أمير منطقة القصيم - رئيس مجلس المرصد الحضري دورًا كبيرًا في دعم واستمرارية المرصد الحضري لمنطقة القصيم.

ومنذ استكمال منظومة عمل المرصد الحضري لمنطقة القصيم في عام 1439هـ والتي بدأت بتأسيس المرصد الحضري لحاضرة بريدة منذ أحد عشر عاماً تطور العمل بالمرصد الحضري تطوراً ملحوظاً في منظومة العمل الخاصة به على جميع المستويات ليكون سباقاً وريادياً على مستوى المرصد العاملة بالمملكة، وقد ساهم المرصد الحضري لمنطقة القصيم بشكل فعال في وضع قاعدة معلوماتية لدى متخذي القرار لإعداد السياسات والاستراتيجيات التنموية ومراقبة التحولات في البيئة العمرانية والسكانية والاجتماعية والاقتصادية.

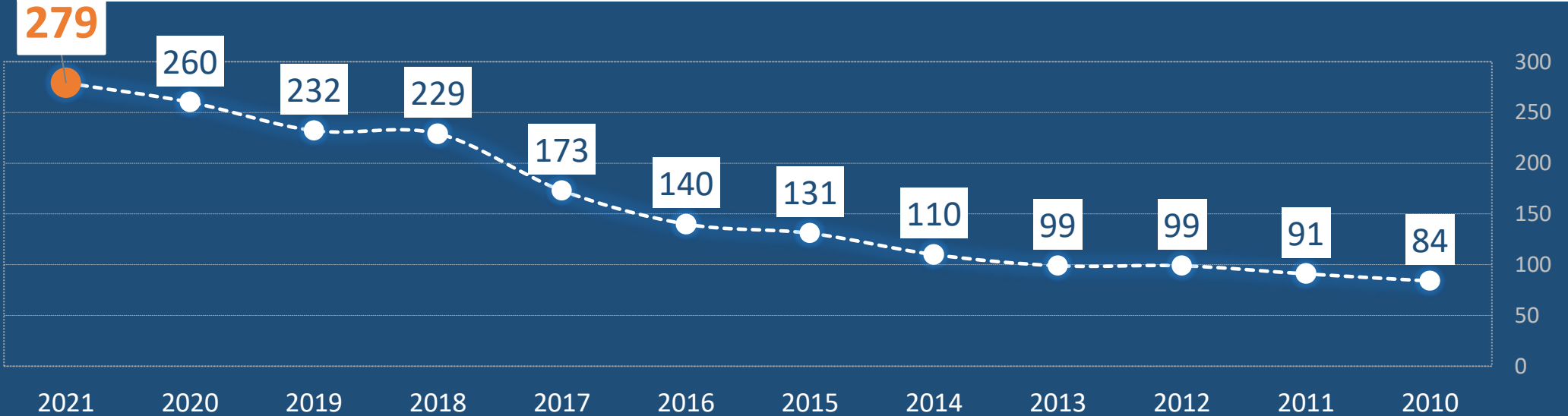
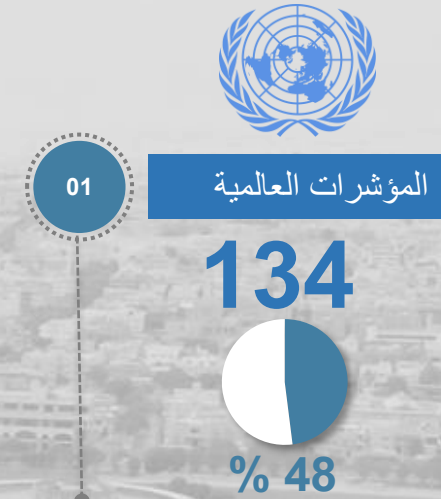
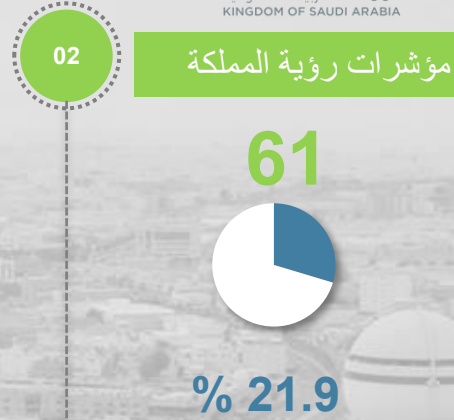
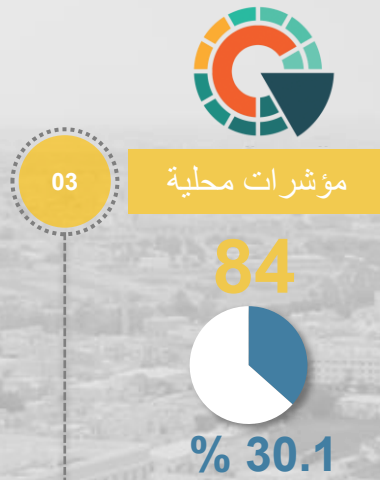
ويواصل المرصد الحضري العمل على المراقبة الحضرية بالمنطقة، وتتبع القضايا الحضرية بها وإبرازها لضمان تقدمها نحو الاستدامة، مواكباً لأهم منهجيات الرصد الحضري العالمية والوطنية، ويقدم المرصد الحضري اليوم 279 مؤشراً حضرياً رئيسياً وقرابة الـ 400 مؤشراً فرعياً تتضمن كافة جوانب الحياة، وبلغ عدد المؤشرات العالمية المنتجة 134 مؤشراً حضرياً، كما تم إنتاج ما يقرب من 61 مؤشراً لقياس أهداف برامج رؤية المملكة 2030، بالإضافة إلى 84 مؤشراً محلياً.

ونتناول في هذا التقرير عرض للمؤشرات الحضرية المنتجة لمدن الرصد الحضري (بريدة - عنيزة - الرس - المذنب - البكيرية - البدائع - رياض الخبراء - الاسياح - النبهانية - عيون الجواء - الشماسية - عقلة الصقور - ضرية) خلال دورة الرصد الاخيرة لعام 2021م.

والله من وراء القصد والهادي إلى سواء السبيل



نتائج مؤشرات الرصد الحضري المنتجة 2021م



0

1



المؤشرات العالمية

0

1



المؤشرات العالمية

حزمة مؤشرات البيانات الأساسية

B





وحدة القياس	المذب	المؤشر
■ استعمالات الأراضي		
%	13.53	سكني وسكني مختلط
	18.98	أراضي فضاء مخططة
	2.72	تجاري
	4.17	حدائق ومنتزهات
	1.88	خدمات عامة
	0.85	صناعي-ورش
	0.0	محاجر
	22.60	أراضي فضاء
	11.86	أراضي زراعية
	1.50	أراضي سبخة
	-	أودية
	21.55	الطرق والفراغات
	0.36	أخرى
■ السكان		
نسمة	33341	المدينة
	43278	المحافظة
حجم السكان (نسمة) 2022		
%	57.7	ذكور
	42.3	إناث
■ متوسط حجم الأسرة السعودية		
فرد/أسرة	4.9	



وحدة القياس	المتنب	المؤشر
■ الأطفال الأحداث والياقين		
%	24.6	الأطفال الأحداث من (0-13 سنة)
	8.5	الأطفال الأحداث من (14-18 سنة)
■ كثافة السكان (النطاق العمراني)		
نسمة/كم2	626.5	
■ الأسر التي تعيلها امرأة		
%	4.4	
■ توزيع الدخل للأسر		
ريال/اسرة/شهر	2400.8	أقل 20%
	6132.7	21-40%
	9134.8	41-60%
	11408.3	61-80%
	16234.9	أعلى 80%
■ نوع حيازة المسكن (للسعوديين)		
%	57.2	ملك
	35.9	مستأجر
	6.9	نوع آخر من الحيازة

0

1



المؤشرات العالمية

حزمة مؤشرات التنمية الإجتماعية الإقتصادية

SE





وحدة القياس	المذب	المؤشر
		■ معدل المواليد الخام
مولود/ ألف نسمة	18.8	
		■ معدل وفيات الأطفال
وفاة/ 1000 مولود حي	1.2	الرضع
	2.4	دون الخامسة
		■ الأطفال المحصنين ضد الأوبئة
%	98.8	
		■ الوزن المنخفض عند الولادة
طفل ناقص وزن / ألف مولود حي	15.7	
		■ المستشفيات التي تقدم رعاية طبية مخصصة للأطفال
%	100.0	
		■ أسرة المستشفيات
سرير/ 10 ألف نسمة	29.6	
		■ الأطباء لكل 1000 نسمة
طبيب / ألف نسمة	2.5	
		■ كثافة وتوزيع الفئات الطبية المساعدة في المجال الصحي
فني / 10 ألف نسمة	5.7	



وحدة القياس	المؤشر	المتنب
	■ الولادات تحت إشراف كادر مؤهل	
%		99.6
	■ معدل وفيات الأمهات (النفاسية)	
حالة وفاة أم/100 ألف مولود حي		0.0
	■ معدل الخصوبة العام (طفل / ألف سيدة)	
طفل / ألف سيدة		82.4
	■ معدل الولادات لدى المراهقات لكل 1000 امرأة - معدل الولادات لدى المراهقات في الفئة العمرية (15 - 19 سنة)	
ولادة / ألف امرأة		0.0
	■ عدد الإصابات الجديدة بفيروس نقص المناعة (الايدز) لكل 1000 من السكان غير المصابين	
إصابة / ألف نسمة		0.0
	■ الإصابة بالسل لكل 100 ألف من السكان	
إصابة / 100 ألف نسمة		22.8
	■ الإصابة بالمalaria لكل 1000 من السكان	
إصابة / ألف نسمة		0.1
	■ معدل الوفيات الإجمالي (أمراض القلب والأوعية الدموية، السرطان، السكري وأمراض الجهاز التنفسي المزمنة)	
وفاة / 1000 نسمة		0.0
	■ معدل وفيات الانتحار	
حالة / 100 ألف نسمة		0.0
	■ نسبة الاسر التي تنفق أكثر من 10% على الصحة من جملة انفاقها (سعودي)	
%		0.0



وحدة القياس	المذب	المؤشر
		■ معدل التسجيل بالتعليم قبل الجامعي
%	76.9	المرحلة الابتدائية
	85.0	المرحلة المتوسطة
	70.7	المرحلة الثانوية
		■ نسبة التسجيل برياض الاطفال دون السادسة
%	44.8	
		■ عدد الطلاب بالفصل
طالب / فصل	20.6	المرحلة الابتدائية
	26.2	المرحلة المتوسطة
	22.0	المرحلة الثانوية
		■ عدد الطلاب مقابل المعلم
طالب / معلم	9.1	المرحلة الابتدائية
	8.8	المرحلة المتوسطة
	7.6	المرحلة الثانوية
		■ الاستمرار في التعليم
%	-	المرحلة الابتدائية
	104.9	المرحلة المتوسطة
	118.7	المرحلة الثانوية
		■ معدل المساواة بين الجنسين في القيد بالتعليم قبل الجامعي (الثانوي)
قيمة نسبية	0.8	
		■ نسبة المباني المدرسية الحكومية والاهلية التي تستوفي الشروط الرسمية
%	100.0	المرحلة الابتدائية
	100.0	المرحلة المتوسطة
	100.0	المرحلة الثانوية
		■ نسبة القيد بالتعليم العالي (للسعوديين)
%	60.0	ذكور
	43.7	اناث
	49.2	جملة
		■ نسبة طلبة الكليات العملية
%	0.0	
		■ متوسط سنوات الدراسة
عام	11.8	



وحدة القياس	المؤشر	المذهب
	■ معدل المساواة لسنوات الدراسة (الإناث إلى الذكور)	
قيمة نسبية		0.8
	■ معدل الأمية للكبار (15 سنة فأكثر)	
	ذكور	0.6
%	إناث	2.5
	جملة	1.6
	■ معدل الإلمام بالقراءة والكتابة (15-24 سنة)	
	ذكور	98.7
%	إناث	100.0
	جملة	99.5
	■ نسبة السكان دون خط الفقر الدولي	
%		0.0
	■ نسبة السكان الذين يعيشون تحت خط الفقر الوطني	
%		11.2
	■ نسبة العاملين الذين يعيشون بأقل من 1.9 دولار في اليوم	
%		0.0
	■ متوسط دخل الأسرة	
ريال / أسرة / شهر		10078.0
	■ متوسط الدخل في الساعة	
ريال/ساعة		44.7
	■ نسبة السكان الذين يعيشون دون 50% من متوسط الدخل	
%		21.3



وحدة القياس	المذب	المؤشر
		■ معدل البطالة بين الشباب (للسعوديين) - نسبة الشباب الذين تتراوح أعمارهم بين (15-24) وليسوا في التعليم أو التوظيف أو التدريب
%	24.9	
		■ العمالة غير الرسمية (غير السعودي)
%	0.0	
		■ نسبة العمالة الى عدد السكان (سعودي)
%	39.9	
		■ النساء في سوق العمل
%	9.6	
		■ عدد فروع المصارف التجارية وأجهزة الصراف الآلي لكل 100 ألف من البالغين
	16.3	المصارف التجارية
مصرف- صراف آلي / 100 الف بالغ	80.5	الصراف الآلي
		■ معدل الجريمة
	0.0	القتل
جريمة/ 1000 نسمة	0.6	السرقة



وحدة القياس	المنذب	المؤشر
		■ نسبة جرائم الاحداث
%	0.0	
		■ عدد ضحايا القتل العمد
ضحية/ 1000 نسمة	0.0	
		■ نسبة السكان الذين تعرضوا للعنف
%	0.2	
		■ نسبة بلاغات العنف الأسري تجاه المرأة
%	52.6	
		■ نسبة بلاغات العنف الأسري تجاه الطفل
%	47.4	
		■ نسبة ضحايا التحرش من إجمالي ضحايا العنف الأسري
%	2.7	
		■ معدل الطلاق(1)
حالة طلاق / 100 حالة زواج	21.2	
		■ النسبة المئوية للسكان الذين تشملهم أنظمة الحماية الاجتماعية
%	11.9	
		■ نصيب الفرد من المكتبات العامة
مكتبة / 100 ألف نسمة	2.3	

(1) نتيجة المؤشر (متوسط الثلاث سنوات الأخيرة نظراً لعدم توفر البيان من الجهة المنوطة).



وحدة القياس	المؤشر	المذب
	العمر عند الزواج الأول	
عام	ذكور	28.2
	إناث	22.7
	نسبة النساء اللاتي تتراوح أعمارهن بين 20 و24 وتزوجن قبل بلوغهن سن 18 سنة	
%		0.0
	تملك الحاسب الآلي (سعودي)	
حاسب / 1000 نسمة		211.9
	عدد مستخدمي الهاتف المحمول / الف نسمة	
هاتف محمول / 1000 نسمة		852.6
	عدد الجوال / الف نسمة	
جوال / 1000 نسمة		903.3
	مستخدمي شبكة المعلومات "الانترنت"	
%		100.0
	نسبة الانفاق على التعليم	
%		6.6

0

1



المؤشرات العالمية

حزمة مؤشرات البنية الأساسية





وحدة القياس	المدن	المؤشر
		■ مستوى توصيل المرافق للمساكن
%	72.4	شبكة المياه
	38.7	شبكة الصرف الصحي
		■ متوسط استهلاك الفرد للمياه
لتر/فرد/يوم	291.4	

0

1



المؤشرات العالمية

حزمة مؤشرات النقل والمواصلات

TR





وحدة القياس	المدنب	المؤشر
		■ الصرف على بناء وإنشاء الطرق (متوسط ثلاث سنوات)
ريال/ فرد/ عام	145.8	
		■ معدل حوادث الطرق
حادث/1000 نسمة	4.7	معدل الحوادث/ 1000 نسمة
وفاة وإصابة/ 1000 نسمة	0.4	معدل الحوادث (الوفاه والإصابة)
		■ الأراضي المخصصة للشوارع
%	28.8	
		■ كثافة الشوارع
كم/ كم ²	14.4	
		■ كثافة تقاطعات الشوارع
تقاطع/ كم ²	63.9	
		■ وسيلة الانتقال للعمل
%	0.9	سيراً على الأقدام
	84.4	سيارة خاصة
	9.1	مواصلات عامة
	5.6	أخرى (جملة)
		■ متوسط زمن رحلة العمل اليومي
دقيقة	7.9	
		■ معدل ملكية السيارات (للسعوديين)
سيارة/أسرة	1.4	
		■ النسبة المئوية للأشخاص الذين يبعدون أكثر من ساعة عن مدرستهم
%	0.4	

0

1



المؤشرات العالمية

حزمة مؤشرات ادارة البيئة

E





وحدة القياس	المتنب	المؤشر
		■ نسبة مياه الصرف الصحي المعالجة
%	31.3	من إجمالي كمية المياه المستهلكة
		■ تولد النفايات الصلبة
طن/فرد/ عام	1.0	
		■ التخلص من النفايات الصلبة
	0.0	حرق
	96.4	دفن
%	0.0	مقابل مفتوحة
	3.6	إعادة التدوير
		■ نصيب الفرد من المسطحات الخضراء والمنتزهات(2)
م ² /فرد	16.8	
		■ الجمع المنتظم للنفايات الصلبة
%	100.0	
		■ عدد محطات الرصد البيئي
محطة	0.0	
		■ عدد الوفيات الناجمة عن الحرائق لـ 100,000 من السكان
وفاة/100,000 نسمة	0.0	

- (1) نتيجة المؤشر لعام 2020 لعدم تحديث البيان من الجهة المنوطة.
(2) يرجع ارتفاع معدل نصيب الفرد من المسطحات الخضراء بعيون الجواء نتيجة وجود منتزه الوطن.
(3) مصدر المؤشر: المرصد الحضري الوطني لبيانات عام 2020م

0

1



المؤشرات العالمية

حزمة مؤشرات الحكم المحلي

G





وحدة القياس	المتنب	المؤشر
		■ العاملون بالإدارة المحلية
موظف/1000 نسمة	13.0	
		■ نسبة التمثيل النسائي بالإدارة المحلية
%	1.3	
		■ عدد الجمعيات والمؤسسات الخيرية لكل 100 ألف نسمة من السكان
منظمة/100,000 نسمة	11.6	
		■ الفساد الإداري
قضية/1000 عامل	0.0	الفساد الإداري بالإدارة المحلية
قضية/1000 نسمة	0.0	الفساد الإداري بالإدارات الحكومية
		■ عدد الأيام اللازمة لبدء نشاط تجاري
يوم عمل	5.0	
		■ نسبة الأجور والرواتب من إجمالي الميزانية
%	47.8	
		■ نصيب الفرد من رأس المال المنصرف
ريال سعودي/فرد/سنة	537.1	لسنة واحدة
ريال سعودي/فرد/سنة	633.5	لمتوسط ثلاث سنوات
		■ نسبة الإنفاق على تعاقدات المحليات
%	18.4	لسنة واحدة
%	31.4	لمتوسط ثلاث سنوات
		■ المصادر الرئيسية للدخل
%	90.9	المصادر الرئيسية للدخل (الإيرادات المركزية)
%	9.1	المصادر الرئيسية للدخل (الإيرادات المحلية)
		■ كفاءة الإنفاق المحلي
%	80.9	
		■ كفاءة تحصيل الإيرادات المحلية
%	46.0	
		■ نسبة رضا المواطنين عن الخدمات الحكومية
%	97.8	

0

1



المؤشرات العالمية

حزمة مؤشرات الاسكان والماوي

H





وحدة القياس	المؤشر	المتنب
	■ المباني الثابتة	
%		98.5
	■ إنتاج المنازل	
وحدة سكنية جديدة/1000 نسمة		7.4
	■ سعر المنزل للدخل (سعودي)	
عام		3.8
	■ ايجار المنزل للدخل (سعودي)	
%		9.2
	■ معدل سعر الأرض (م2) للدخل (سعودي)	
%		2.2
	■ نصيب الفرد من مساحة المسكن (سعودي)	
م2/فرد		81.4
	■ المساحة المعيشية الكافية	
%		100.0
	■ معدل التزامم بالغرفة	
فرد/غرفة		0.8
	■ نسبة المباني الحاصلة على قروض عقارية	
%		40.0

02

رؤية 2030
VISION 2030
المملكة العربية السعودية
KINGDOM OF SAUDI ARABIA

رؤية المملكة 2030

02

رؤية 2030
VISION 2030
المملكة العربية السعودية
KINGDOM OF SAUDI ARABIA

رؤية المملكة 2030

مؤشرات التحول الوطني 2023

NTP





وحدة القياس	المستهدف للمملكة	المذب	المؤشر
			■ عدد العاملين السعوديين المؤهلين في التمريض والفئات الطبية المساعدة
ممرض/100 ألف نسمة	150	88.8	
			■ عدد الاطباء السعوديين المقيمين الملتحقين ببرامج تدريب
طبيب	4000 على مستوى المملكة	0.0	
			■ نسبة المرافق الصحية المرخصة (التابعة لوزارة الصحة والخاصة)
%	100.0	100.0	
			■ نسبة الوفيات التي تحدث داخل المنشآت الصحية لإجمالي عدد الاصابات الناتجة عن الحوادث المرورية
%	10.0	0.9	
			■ نسبة انخفاض حالات الإصابة المتعلقة بالصحة العامة (التسمم الغذائي والأمراض المنقولة)
%	20.0	22.2	
			■ متوسط زمن الاستجابة للحوادث المرورية
دقيقة	14.0	11.0	
			■ نسبة مساهمة القطاع الخاص في الرعاية الصحية
%	35.0	21.4	
			■ نسبة الزيادة في انتشار التدخين
%	-	6.7	
			■ نسبة الزيادة في انتشار السمنة
%	-	1.8	

(1) لم يتم العمل بنظام السجل الطبي الرقمي الموحد حتى الآن .

نتائج مؤشرات المرصد الحضري لمدن منطقة القصيم (2021م)



وحدة القياس	المستهدف للمملكة	المذنب	المؤشر
■ نسبة الطلاب المستفيدين من خدمات النقل المدرسي (المدارس الحكومية)			
%	43	3.7	المرحلة الابتدائية
		16.9	المرحلة المتوسطة
		22.2	المرحلة الثانوية
■ نسبة الطلاب المتحقين بالتعليم الأهلي والخاص			
%	25	0.0	المرحلة الابتدائية
		0.0	المرحلة المتوسطة
		0.0	المرحلة الثانوية



وحدة القياس	المستهدف للمملكة	المذنب	المؤشر
			■ نسبة المياه المحلاة من إجمالي كمية المياه المنتجة
%	-	0.0	
			■ متوسط المدة اللازمة لإيصال خدمات الصرف الصحي
يوم عمل	30	32.0	
			■ متوسط المدة اللازمة لإيصال خدمات المياه
يوم عمل	30	20.0	
			■ الفاقد السنوي من المياه
%	15	24.5	
			■ توصيل الانترنت للمنازل (بجميع وسائل الاتصال خط ثابت ، WiFi ، شريحة بيانات)
%	90.0	99.4	اشترك منزلي وشريحة بيانات للجوال
	-	0.6	لا يوجد اشترك انترنت بالمنزل



وحدة القياس	المستهدف للمملكة	المدن	المؤشر
■ مساحة المنطقة المغطاة بشبكات تصريف مياه الأمطار ولمشاريع درء أخطار السيول			
%	35	24.1	بشبكات تصريف مياه الأمطار
	-	-	بمشاريع درء اخطار السيول
■ نصيب الفرد من الساحات والأماكن العامة			
م/2 فرد	4.43	-	
■ نسبة رضا المواطنين عن الخدمات البلدية			
%	75	96.6	
■ نسبة رضا السكان عن مشاركتهم في العملية التخطيطية			
%	60.0	93.9	



وحدة القياس	المستهدف للمملكة	المدن	المؤشر
			■ معدل المخالفات المرورية
مخالفة / 100 ألف نسمة	45000	24129.0	
			■ نسبة المخالفات المرورية الخطيرة
%	22	0.04	



وحدة القياس	المستهدف للمملكة	المذب	المؤشر
			■ نسبة النساء في الخدمة المدنية
%	42	58.8	
			■ نسبة مدخرات الأسرة الى اجمالي الدخل (سعودي)
%	10	6.1	
			■ نسبة الوعي بنظام العنف الأسري
%	48	97.4	
			■ نسبة ممارسي الرياضة (15 سنة فما فوق)
%	20	49.3	



وحدة القياس	المستهدف للمملكة	المذب	المؤشر
			عدد المواقع الأثرية والتراثية القابلة للزيارة
موقع	-	2.0	
			عدد المتاحف العامة والخاصة
متحف	241 متحف علي مستوي المملكة	1.0	
			رضا الشباب عن برامج وأنشطة هيئة الترفيه
%	-	91.5	

02

رؤية 2030
VISION 2030
المملكة العربية السعودية
KINGDOM OF SAUDI ARABIA

رؤية المملكة 2030

مؤشرات جودة الحياة

QLP





وحدة القياس	المستهدف للمملكة	المدن	المؤشر
خطوة	4040	4270.5	عدد الخطوات التي يمشيها الشخص يومياً
ساعة/ عام	علي مستوي المدن التالية الرياض - 39 جدة - 29 الدمام - 12	18.4	عدد الساعات التي يقضيها الراكب عالقاً في الزحمة المرورية في السنة الواحدة
جهاز/ اسرة	6	8.5	متوسط عدد الأجهزة الموصولة بالإنترنت
%	11	2.9	الإنفاق الصحي من المصروفات النثرية
%	13.4	8.7	نسبة إنتشار مرض السكري
%	2.3	10.2	نسبة إنفاق الاسرة على السياحة والترفيه
مرفق	4991 علي مستوي المملكة	1.0	عدد المرافق الرياضية
مبنى	405 علي مستوي المملكة	1.0	عدد البنى التحتية الثقافية
نشاط ثقافي	5167 علي مسوي المملكة	2.0	عدد الأنشطة الثقافية
محل	30859 علي مستوي المملكة	144.0	عدد محلات الأطعمة والمشروبات
م2/فرد	0.189	1.3	مساحة مراكز التسوق (مولات) بالمتر المربع للفرد (بيع بالتجزئة)
فاعلية	40 علي مستوي المملكة	0.0	عدد الفعاليات التراثية المستضافة

02

رؤية 2030
VISION 2030
المملكة العربية السعودية
KINGDOM OF SAUDI ARABIA

رؤية المملكة 2030

مؤشرات الاسكان

H





وحدة القياس	المستهدف للمملكة	المذب	المؤشر
			■ رضا المستفيدين عن البرامج الإسكانية المقدمة لهم (سعودي)
%	80	79.3	

03



المؤشرات المحلية



وحدة القياس	المتنب	المؤشر
		■ نسبة النساء اللاتي خضعن لفحص سرطان الثدي
%	2.8	
		■ معدل المتعاطين للمخدرات
مدمن/100,000 نسمة	0.0	معدل مدمني المخدرات لكل 100.000 من السكان
		■ نسبة رضا المرضى عن الخدمات الطبية
%	78.0	
		■ نسبة المباني المدرسية المستأجرة (المدارس الحكومية)(1)
	0.0	مرحلة الابتدائي
%	0.0	مرحلة المتوسط
	0.0	مرحلة الثانوي
		■ الطلاب مقابل اعضاء هيئة التدريس
طالب / عضو هيئة تدريس	31.9	
		■ نسبة العاملين دون الحد الأدنى من الأجور
%	3.5	
		■ نسبة السكان الذين يقومون بأكثر من وظيفة
%	0.0	
		■ معدل العنوسة 30 عام فاكثر
%	1.6	



وحدة القياس	المذب	المؤشر
		■ نسبة المشتريات عبر شبكة الإنترنت
%	16.5	
		■ مستخدمي وسائل التواصل الاجتماعي
%	85.2	
		■ نسبة الأسر التي تستخدم الإنترنت في بعض المعاملات الحكومية
%	64.8	نعم
	8.2	لا
	27.0	أحياناً
		■ تكلفة السفر اليومي إلى العمل بوسائل خاصة
ريال/يوم	17.0	
		■ نصيب الفرد من عائد مبيعات التمور
ريال/فرد/عام	-	
		■ المصادر الخاصة بمياه الشرب
%	85.3	شبكة المياه الحكومية
	0.0	آبار
	5.9	صهاريج مياه (وايت)
	8.8	مياه شرب معبأة
	0.0	وسائل أخرى
		■ تكلفة مياه الشرب المعبأة
ريال/أسرة/شهر	94.5	
		■ نصيب الفرد من المياه المحلاة
لتر/فرد/يوم	0.0	
		■ إجمالي استخدام الطاقة الكهربائية للفرد (كيلواط ساعة في السنة)
كيلوات/فرد/عام	4668.4	
		■ أطوال الطرق لكل 1000 نسمة
كم/1000 نسمة	13.1	
		■ نصيب الفرد من مساحة الطرق
كم ² /1000 نسمة	0.2	



وحدة القياس	المؤشر	المؤشر
	■ وسيلة الانتقال إلى الحديقة أو المنتزة	
%	77.5	سيارة خاصة
	19.1	سيراً على الأقدام
	3.4	غير ذلك
	■ متوسط زمن الوصول إلى أقرب حديقة أو منتزة	
دقيقة	4.8	
	■ متوسط زمن رحلة الوصول للخدمات الصحية	
دقيقة	4.7	
	■ نسبة الإنفاق على التنقل من الدخل	
%	6.8	
	■ معدل الحوادث التي تم استدعاء الدفاع المدني لها	
حادث/ 1000 أسرة	8.5	
	■ نسبة المؤسسات الاجتماعية المعنية بالنساء	
%	40.0	
	■ نسبة العاملين داخل المدينة	
%	95.5	
	■ العاملون بالحكومة إلى القطاع الخاص (سعودي)	
%	79.0	العاملون بالقطاع الحكومي
	21.0	العاملون بالقطاع الخاص
	■ التصنيف النسبي لحالات العنف الأسري	
%	65.3	الاعتداء الجسدي
	31.9	الاعتداء النفسي
	2.8	الاعتداء الجنسي
	■ التصنيف النسبي لحالات الإهمال الأسري	
%	0.0	الإهمال التعليمي
	0.0	الإهمال الصحي
	0.0	الإهمال المالي
	100.0	الإهمال الاجتماعي



وحدة القياس	المذب	المؤشر
م/2فرد	230.1	■ نصيب الفرد من الأراضي المخططة
كم2	20.8	■ مساحة المنطقة الحضرية المبنية
م/2فرد	274.0	■ معدل الأراضي المتاحة للتنمية
%	31.6	■ نوع حيازة المسكن بالنسبة للشباب السعودي (ملك)
%	-0.1	■ التغير في قيمة الإيجار السنوي (سعودي)



وحدة القياس	المؤشر	المتنب
	■ نسبة الأسر التي قامت بزيارة مواقع التراث الوطني	
%		95.7
	■ نسبة المستفيدين من الأنشطة والفعاليات الترفيهية داخل المدينة	
%		68.8
	■ نسبة زائري المكتبات العامة	
%		14.4
	■ عدد الأندية الرياضية التي تلعب بالدوريات المحلية في الرياضيات المختلفة بالمدينة	
نادي رياضي		1.0
	■ نسبة الأسر التي تتردد على المطاعم والمقاهي (الترويج)	
%		90.9
	■ متوسط الإنفاق الشهري للأسرة على المطاعم والمقاهي (الترويج)	
ريال/أسرة/شهر		418.1



المهرجانات الزراعية

اسم المهرجان	مكان إقامة المهرجان	مدة المهرجان	الموعد التقديري	اسم المهرجان
مهرجان الصقور	الأسياح	10	أكتوبر	مهرجان الصقور
مهرجان ضرية للابل	ضرية	10	أكتوبر	مهرجان ضرية للابل
مهرجان عقلة الصقور	عقلة الصقور	10	أكتوبر	مهرجان عقلة الصقور
مهرجان المدرج للابل	المدرج	10	يوليو	مهرجان المدرج للابل
مهرجان الماعز القزم	بريدة	10	فبراير	مهرجان الماعز القزم
مهرجان اضحيتي	بريدة	10	مارس	مهرجان اضحيتي
مهرجان الزهور	الرس	10	-	مهرجان الزهور
أسبوع البيئة	القصيم	7	مارس	أسبوع البيئة
مهرجان هذا موسمها	بريدة	3	-	مهرجان هذا موسمها
مهرجان أصول الأغنام	بريدة	5	مارس	مهرجان أصول الأغنام
مهرجان العقيلات للابل	بريدة	5	أكتوبر	مهرجان العقيلات للابل
مهرجان العسل ومنتجات النحالين	بريدة	7	نوفمبر	مهرجان العسل ومنتجات النحالين

اسم المهرجان	مكان إقامة المهرجان	مدة المهرجان	الموعد التقديري	اسم المهرجان
مهرجان تمور بريدة	بريدة	35	سبتمبر	مهرجان تمور بريدة
مهرجات تمور عنيزة	عنيزة	15	سبتمبر	مهرجات تمور عنيزة
مهرجان البكيرية للتمور	البكيرية	10	سبتمبر	مهرجان البكيرية للتمور
مهرجان البدائع للتمور	البدائع	10	سبتمبر	مهرجان البدائع للتمور
مهرجان سكرية المذنب الحمراء	المذنب	10	سبتمبر	مهرجان سكرية المذنب الحمراء
مهرجان التين	البدائع	10	أغسطس	مهرجان التين
مهرجان العنب	الصلبية	5	أغسطس	مهرجان العنب
مهرجان الفراولة	البكيرية	16	فبراير	مهرجان الفراولة
مهرجان الرمان	البكيرية	10	أكتوبر	مهرجان الرمان
مهرجان الفقع	شري	5	يناير	مهرجان الفقع
مهرجان الحمضيات	الشيحية	5	نوفمبر	مهرجان الحمضيات
مهرجان البيقطين	البدائع	10	أغسطس	مهرجان البيقطين

المهرجانات الغذائية

اسم المهرجان	مكان إقامة المهرجان	مدة المهرجان	الموعد التقديري	اسم المهرجان
مهرجان الكليجا	بريدة	10	يناير	مهرجان الكليجا
مهرجان السمن والسمن	عقلة الصقور	15	مارس	مهرجان السمن والسمن
مهرجان ربيع بريدة	بريدة	10	يناير	مهرجان ربيع بريدة
مهرجان الغضا	عنيزة	10	يناير	مهرجان الغضا
مهرجان المانع	المذنب	5	فبراير	مهرجان المانع
مهرجان السيارات الكلاسيكية	بريدة	5	ابريل	مهرجان السيارات الكلاسيكية